

# Click to Pay

Instrukcja dla urządzeń z systemem operacyjnym **Android**





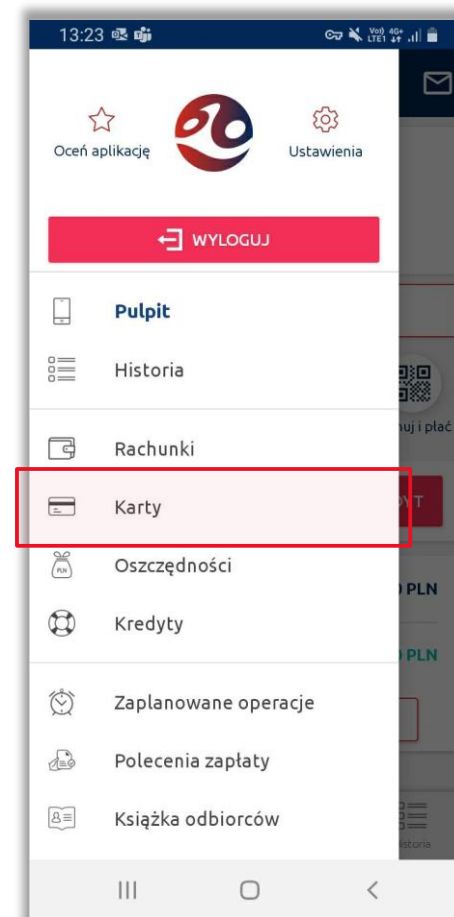
# Jak dodać kartę do Click to Pay?

# Jak dodać kartę do Click to Pay?

- Zaloguj się do aplikacji mobilnej Poczty
- Po zalogowaniu wybierz przycisk wywołujący menu aplikacji:

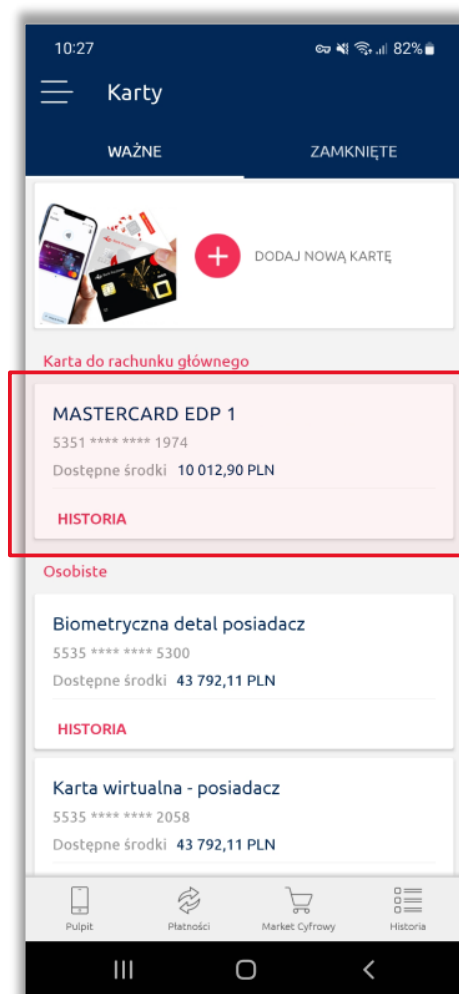


- Wybierz „Karty”



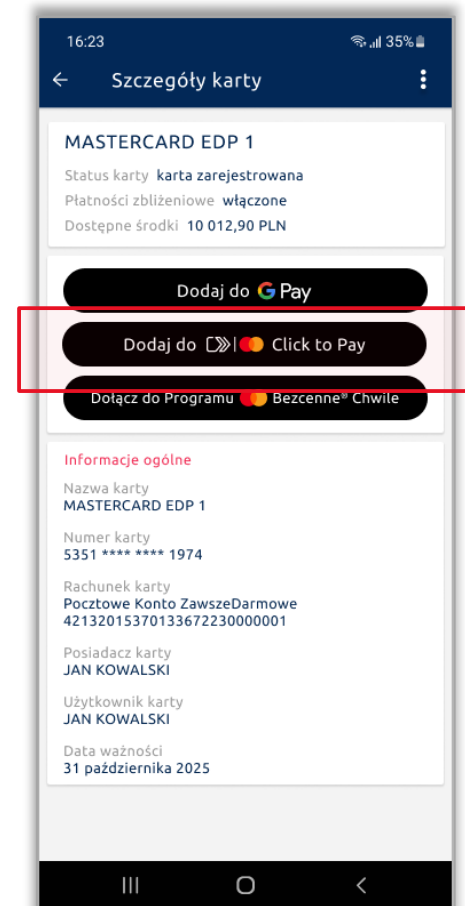
# Jak dodać kartę do Click to Pay?

- Wybierz z listy kartę, którą chcesz dodać do Click to Pay



# Jak dodać kartę do Click to Pay?

- Kliknij w kafelek „Dodaj do Click to Pay”





# Jak dodać kartę do Click to Pay?

- Wpisz swój adres e-mail
- Zapoznaj się z Warunkami Użytkowania Mastercard Click to Pay oraz Polityką prywatności usługi Mastercard Click to Pay
- Zaznacz wszystkie wymagane zgody

16:23 35%

← Dodaj kartę do Click to Pay

Po dodaniu karty będzie można nią szybko, wygodnie i bezpiecznie płacić w Internecie bez konieczności podawania jej danych.

**Informacje ogólne**

Numer karty  
5351 \*\*\*\* \* 1974

Posiadacz karty  
Jan Kowalski

Adres  
Broniewskiego 4/62  
01-785 Warszawa

Numer telefonu  
+48 \*\*\*\*\*362

E-mail

↓ Warunki i Zasady

↓ Polityka Prywatności

Zaznacz wszystkie wymagane

Potwierdzam, że przeczytałem/łam i akceptuję Warunki i Zasady usługi Click to Pay świadczonej przez Mastercard.\*


Rozumiem, że moje dane będą przetwarzane według zasad określonych w Polityce Prywatności usługi Click to Pay świadczonej przez Mastercard, z którą się zapoznałem/łam i której treść akceptuję.\*

W celu skorzystania z usługi Click to Pay upoważniam Bank Poczty S.A. do przekazania Mastercard International Incorporated moich danych stanowiących tajemnicę bankową tj. danych identyfikacyjnych i kontaktowych (imię i nazwisko, adres, numer telefonu, adres e-mail) oraz danych zawartych na karcie płatniczej (numer, data ważności, kod CVC2).\*

\* pole obowiązkowe



# Jak dodać kartę do Click to Pay?

- Zatwierdź dodanie karty do Click to Pay wybraną przez siebie metodą uwierzytelnienia



16:23 35%

← Dodaj kartę do Click to Pay

Po dodaniu karty będzie można nią szybko, wygodnie i bezpiecznie płacić w Internecie bez konieczności podawania jej danych.

**Informacje ogólne**

Numer karty  
5351 \*\*\*\* \* 1974

Posiadacz karty  
Jan Kowalski

Adres  
Broniewskiego 4/62  
01-785 Warszawa

Numer telefonu  
+48 \*\*\*\*\*362

E-mail  
jankowalski@mail.com

↓ Warunki i Zasady

↓ Polityka Prywatności

Zaznacz wszystkie wymagane

Potwierdzam, że przeczytałem/lam i akceptuję Warunki i Zasady usługi Click to Pay świadczonej przez Mastercard.\*

Rozumiem, że moje dane będą przetwarzane według zasad określonych w Polityce Prywatności usługi Click to Pay świadczonej przez Mastercard, z którą się zapoznałem/lam i której treść akceptuję.\*

W celu skorzystania z usługi Click to Pay upoważniam Bank Poczty S.A. do przekazania Mastercard International Incorporated moich danych stanowiących tajemnicę bankową tj. danych identyfikacyjnych i kontaktowych (imię i nazwisko, adres, numer telefonu, adres e-mail) oraz danych zawartych na karcie płatniczej (numer, data ważności, kod CVC2).\*

\* pole obowiązkowe

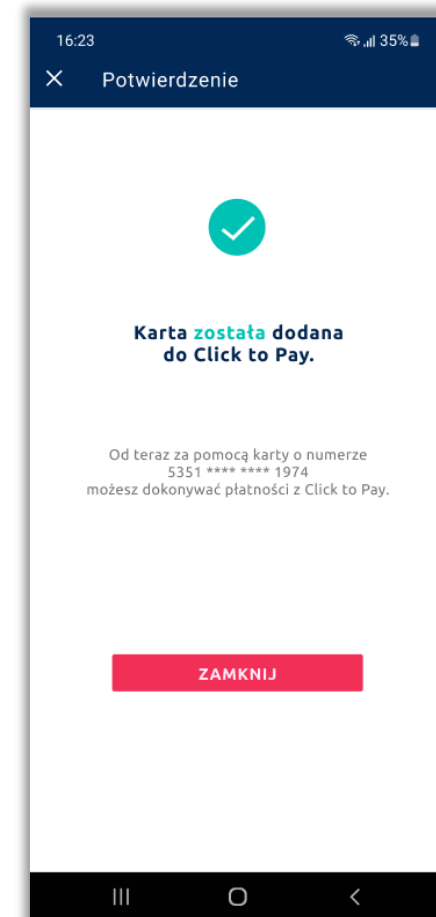
**Dodaj kartę**

Wpisz kod PIN aplikacji

ZATWIERDŹ

# Jak dodać kartę do Click to Pay?

- Zaczekaj na potwierdzenie, że karta została dodana do Click to Pay





# Jak dodać kartę do Click to Pay?

- Po powrocie do ekranu ze szczegółami karty widoczny będzie kafelek z informacją, że karta jest dodana do Click to Pay

