


PODSTAWOWE INFORMACJE

Typ subfunduszu	Fundusz surowcowy
Waluta	zł
Początek działalności	21.11.2012
Wartość j.u.	195,45 zł
Wartość aktywów netto (WAN)	11 238 299 zł
Benchmark	brak
Opłata manipulacyjna	max. 4,0%
Wynagrodzenie za zarządzanie	2,00% (2,00% kat. B*)
Wynagrodzenie zmienne	brak
Minimalna pierwsza wpłata	20 000 zł (500 zł kat. B*)
Minimalna kolejna wpłata	5 000 zł (100 zł kat. B*)
Rachunek nabyć	98 1140 1010 0000 5371 0400 6002 44 1140 1010 0000 5371 0400 6004 (kat. B*)
Bilans sprzedaży	-319 132 zł

*kategoria jednostek dostępna wyłącznie w sieci dystrybucji oraz kanale internetowym

Fundusz nie gwarantuje ziszczenia się scenariuszy lub prognoz zamieszczonych w materiale reklamowym, w szczególności przedstawione informacje (historyczne i prognozowane) nie stanowią gwarancji osiągnięcia podobnych wyników w przyszłości.

POZIOM RYZYKA



REKOMENDOWANY OKRES INWESTYCJI

3 LATA

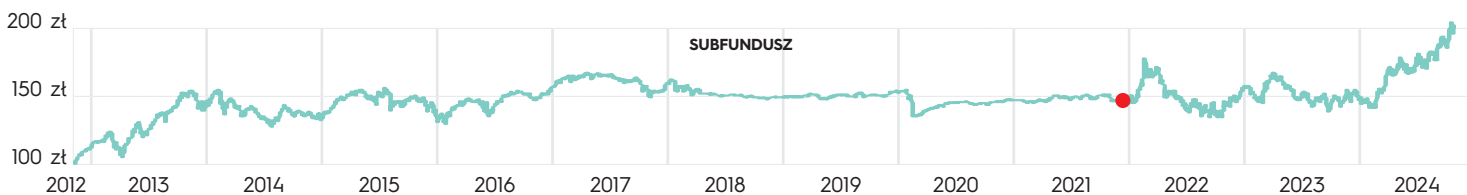
PROFIL INWESTORA

Subfundusz przeznaczony jest dla inwestora, który chce posiadać ekspozycję swoich inwestycji na wartość metali szlachetnych, głównie złota oraz na emitentów, prowadzących działalność związaną z rynkiem złota lub innych metali szlachetnych, w tym z poszukiwaniem, wydobywaniem, przetwarzaniem, dystrybucją lub obrotem złotem lub innymi metalami szlachetnymi, nie inwestując wszystkich posiadanych środków w Subfundusz, który rozumie ryzyko subfunduszu 4 na 7, co stanowi średnie ryzyko inwestycyjne, który liczy się z okresowymi wahaniami wartości swoich inwestycji i rozumie że zmienność jego inwestycji może być wysoka, który planuje inwestowanie środków przez co najmniej 3 lata.

CHARAKTERYSTYKA SUBFUNDUSZU

Fundusz może inwestować w jednostki uczestnictwa funduszy inwestycyjnych otwartych, certyfikaty inwestycyjne funduszy inwestycyjnych, tytuły uczestnictwa funduszy zagranicznych lub instytucji wspólnego inwestowania, mających siedzibę za granicą lub papiery wartościowe, które pozwolą osiągać ekspozycję przez Subfundusz na kurs złota, w tym na wartość kruszcu złota - od 50% Wartości Aktywów Netto Subfunduszu do 90% Wartości Aktywów Subfunduszu, jednostki uczestnictwa funduszy inwestycyjnych otwartych, certyfikaty inwestycyjne funduszy inwestycyjnych, tytuły uczestnictwa funduszy zagranicznych lub instytucji wspólnego inwestowania, mających siedzibę za granicą lub papiery wartościowe, które pozwolą osiągać ekspozycję przez Subfundusz na kurs metali szlachetnych innych niż złoto, w tym na wartość kruszcu tych metali - do 20% Wartości Aktywów Subfunduszu, jednostki uczestnictwa funduszy inwestycyjnych otwartych, certyfikaty inwestycyjne funduszy inwestycyjnych, tytuły uczestnictwa funduszy zagranicznych lub instytucji wspólnego inwestowania, mających siedzibę za granicą lub papiery wartościowe, które pozwolą osiągać bezpośrednią lub pośrednią ekspozycję przez Subfundusz na Instrumenty udziałowe spółek prowadzących działalność związaną z rynkiem złota lub innych metali szlachetnych, w tym z poszukiwaniem, wydobywaniem, przetwarzaniem, dystrybucją lub obrotem złotem lub innymi metalami szlachetnymi oraz Instrumenty udziałowe tych spółek - do 30% wartości Aktywów Subfunduszu. Subfundusz może lokować do 20% wartości Aktywów Subfunduszu w Depozyty oraz Instrumenty Rynku Pieniężnego w celu zapewnienia odpowiedniej płynności Aktywów Subfunduszu.

STOPA ZWROTU	1 MIESIĄC	3 MIESIĄCE	6 MIESIĘCY	1 ROK	3 LATA	5 LAT	YTD
SUBFUNDUSZ	4,14%	11,27%	18,47%	32,18%	30,33%	29,92%	27,81%



IPOPEMA SFIO Subfundusz Złota i Metali Szlachetnych z dniem 23 grudnia 2021 roku został przekształcony i zmienił strategię inwestycyjną oraz nazwę z funduszu IPOPEMA SFIO Subfundusz Portfel Polskich Funduszy.

Informacje o wycenach dostępne są na stronie internetowej <https://ipopematfi.pl/>.

ALOKACJA AKTYWÓW

Tytuły uczestnictwa zagranicznego	70,32%
Akcje	24,25%
Kwity depozytowe	2,94%
Gotówka i ekwiwalenty	4,02%

STRUKTURA WALUTOWA

USD - dolar amerykański	93,23%
PLN - złoty polski	3,49%
EUR - euro	3,24%
CAD - dolar kanadyjski	1,53%
GBP - funt brytyjski	0,03%
AUD - dolar australijski	0,01%

Wartości na diagramach nie są wyskalowane do 100% i są liczone do Wartości Aktywów Netto. Fundusz może stosować pozycje zabezpieczające. Dane na dzień 31.10.2024.

INFOLINIA DLA UCZESTNIKÓW FUNDUSZY

zarządzanych przez IPOPEMA TFI S.A.

22 338 91 07

INFOLINIA DLA OSÓB CHCĄCYCH ZOSTAĆ UCZESTNIKAMI FUNDUSZY

zarządzanych przez IPOPEMA TFI S.A.

22 123 01 59

Adres strony internetowej Towarzystwa: www.ipopematfi.pl








IPOPEMA TFI S.A.

ul. Próżna 9
00-107 Warszawa






tel. 22 236 93 00
tffi@ipopema.pl



STRUKTURA GEOGRAFICZNA

Irlandia		35,29%
Kanada		18,98%
USA		17,58%
Wielka Brytania		12,49%
Niemcy		10,84%
Francja		2,33%
Gotówka i ekwiwalenty		4,02%

TOP 5 POZYCJI*

XTRACKERS IE PHYSICAL GOLD ETC		9,81%
Invesco Physical Gold ETC		9,76%
ISHARES PHYSICAL GOLD ETC		9,75%
WISDOMTREE PHYSICAL GOLD		9,74%
AGNICO EAGLE MINES LTD		4,67%

* Źródło: IPOPEMA TFI. Dane na dzień 30.09.2024. TOP 5 POZYCJI nie uwzględnia kontraktów terminowych.

Wartości na diagramach nie są wyskalowane do 100% i są liczone do Wartości Aktywów Netto. Fundusz może stosować pozycje zabezpieczające. Dane na dzień 31.10.2024.

25

LICZBA EMITENTÓW

To ilość podmiotów, których papiery wartościowe znajdują się w funduszu.

0,54

WSKAŹNIK SHARPE'A

Informuje ile dochodu zyskujemy za jednostkę ryzyka. Im wyższy wskaźnik Sharpe'a tym więcej fundusz zarobił na poniesionym ryzyku.

0,18%

ODCHYLENIE STANDARDOWE

Pokazuje jak bardzo miesięczna stopa zwrotu uzyskana przez fundusz odbiega od średniej wartości miesięcznych stóp zwrotu w ostatnich 12 miesiącach.

8,02%

MAKSYMALNY DRAWDOWN

To maksymalna obserwowana strata funduszu od najwyższej wyceny do najniższej w ciągu roku.

Ryzyka inwestycyjne: Inwestycje w fundusze obciążone są ryzykiem inwestycyjnym, a uczestnik musi liczyć się z możliwością utraty części lub całości zainwestowanych środków. Informacje o ryzyku inwestycyjnym szczegółowo opisane są w prospekcie informacyjnych oraz w Informacji dla Klienta, dostępnych w siedzibie IPOPEMA TFI S.A. oraz na stronie internetowej www.ipopematfi.pl.



ZARZĄDZAJĄCY

Piotr Humiński

Absolwent Uniwersytetu Warmińsko-Mazurskiego w Olsztynie. Od 2020 roku zatrudniony w IPOPEMA TFI na stanowisku analityka, a następnie zarządzającego funduszami. Odpowiadał m.in. za analizy spółek z sektora Information Technology, Communication Services, odnawialnych źródeł energii oraz rynku metali szlachetnych. Od 2022 roku zatrudniony na stanowisku zarządzającego funduszami, w ramach którego zarządza m.in. funduszami Ipopema Złota i Metali Szlachetnych SFIO oraz Ipopema Zrównoważony Inwestycji Globalnych SFIO. Posiada tytuł Chartered Financial Analyst (CFA).

NOTA PRAWNA

Informacje i dane zawarte w tym materiale są udostępniane tylko i wyłącznie w celach informacyjnych i reklamowych i nie mogą stanowić podstawy do podjęcia decyzji inwestycyjnej. Nie należy traktować ich jako rekomendacji inwestowania w jakiekolwiek instrumenty finansowe lub formy doradztwa inwestycyjnego, jak również jako oferty zawarcia umowy w rozumieniu Kodeksu cywilnego. Informacje o IPOPEMA Specjalistycznym Funduszu Inwestycyjnym Otwartym („Fundusz”) zarządzanym przez IPOPEMA TFI S.A. oraz o jego ryzyku inwestycyjnym zawarte są w prospekcie informacyjnym oraz Informacjach dla Klienta dostępnych w siedzibie IPOPEMA TFI S.A. oraz na stronie internetowej www.ipopematfi.pl. Przed nabyciem jednostek uczestnictwa należy zapoznać się z prospektem informacyjnym, który zawiera informacje niezbędne do oceny inwestycji oraz wskazuje ryzyka, koszty i opłaty. Inwestycje w Fundusz obciążone są ryzykiem inwestycyjnym, a uczestnik musi liczyć się z możliwością utraty części lub całości zainwestowanych środków. Indywidualna stopa zwrotu z inwestycji nie jest tożsama z wynikami inwestycyjnymi Subfunduszu i jest uzależniona od wartości jednostki uczestnictwa w momencie jej zbycia i odkupienia przez fundusz oraz od poziomu pobranych opłat manipulacyjnych i zapłaconego podatku bezpośrednio obciążającego dochód z inwestycji w Fundusz, w szczególności podatku od dochodów kapitałowych. Tabele opłat znajdują się na stronie internetowej www.ipopematfi.pl. IPOPEMA Towarzystwo Funduszy Inwestycyjnych S.A. z siedzibą w Warszawie, pod adresem: ul. Próżna 9, 00-107 Warszawa, zarejestrowana przez Sąd Rejonowy dla m. st. Warszawy w Warszawie, XII Wydział Gospodarczy Krajowego Rejestru Sądowego pod numerem KRS 0000278264, NIP 108-000-30-69, kapitał zakładowy 10.599.441,00 zł w całości opłacony. IPOPEMA Towarzystwo Funduszy Inwestycyjnych S.A. posiada zezwolenie na prowadzenie działalności udzielone przez Komisję Nadzoru Finansowego. Organem nadzoru dla IPOPEMA TFI S.A. jest Komisja Nadzoru Finansowego.