


PODSTAWOWE INFORMACJE

Typ subfunduszu	Fundusz akcyjny
Waluta	zł
Początek działalności	01.10.2015
Wartość j.u.	119,04 zł
Wartość aktywów netto (WAN)	31 516 887 zł
Benchmark	90% MSCI ACWI Net Total Return (USD) + 10% WIBID ON
Opłata manipulacyjna	max. 4,0%
Wynagrodzenie za zarządzanie	2,00% (2,00% kat. B*)
Wynagrodzenie zmienne	20% od zysku ponad benchmark
Minimalna pierwsza wpłata	20 000 zł (500 zł kat. B*)
Minimalna kolejna wpłata	5 000 zł (100 zł kat. B*)
Rachunek nabyć	78 1140 1010 0000 5371 0401 8002 51 1140 1010 0000 5371 0401 8003 (kat. B*)
Bilans sprzedaży	-857 185 zł

*kategoria jednostek dostępna wyłącznie w sieci dystrybucji oraz kanale internetowym

Fundusz nie gwarantuje ziszczenia się scenariuszy lub prognoz zamieszczonych w materiale reklamowym, w szczególności przedstawione informacje (historyczne i prognozowane) nie stanowią gwarancji osiągnięcia podobnych wyników w przyszłości.

POZIOM RYZYKA

REKOMENDOWANY OKRES
INWESTYCJI5
LAT

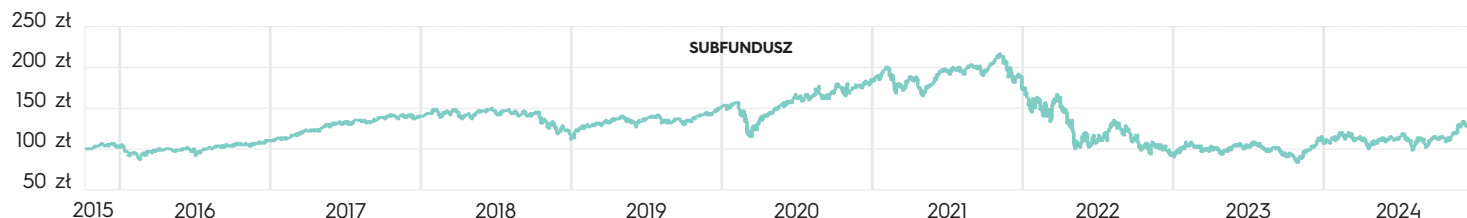
PROFIL INWESTORA

Subfundusz przeznaczony jest dla inwestora, który nie inwestuje wszystkich posiadanych środków w Subfundusz, szukającego wysokich zysków w długim horyzoncie inwestycyjnym, który akceptuje ryzyko wynikające z inwestowania znacznej części Aktywów Subfunduszu w instrumenty udziałowe na rynkach globalnych, który poszukuje rozwiązań umożliwiających globalną dywersyfikację inwestycji, który rozumie ryzyko subfunduszu 5 na 7, co stanowi średnio wysokie ryzyko inwestycyjne, który liczy się z okresowymi wahaniami wartości swoich inwestycji i rozumie, że zmienność wartości inwestycji może być duża, który planuje inwestowanie środków przez co najmniej 5 lat.

CHARAKTERYSTYKA SUBFUNDUSZU

Fundusz może inwestować w instrumenty udziałowe, w tym w szczególności akcje, prawa do akcji, prawa poboru, warranty subskrypcyjne i kwity depozytowe, emitowane przez spółki oraz w jednostki uczestnictwa funduszy inwestycyjnych otwartych lub tytuły uczestnictwa funduszy zagranicznych lub instytucji wspólnego inwestowania, których polityka inwestycyjna zakłada lokowanie aktywów w akcje i inne Instrumenty udziałowe; jak również jednostki uczestnictwa funduszy inwestycyjnych otwartych mających siedzibę na terytorium Rzeczypospolitej Polskiej lub tytuły uczestnictwa funduszy zagranicznych lub instytucji wspólnego inwestowania, mających siedzibę za granicą, których polityka inwestycyjna zakłada lokowanie aktywów w akcje i inne Instrumenty udziałowe, w tym w szczególności akcje, prawa do akcji, prawa poboru, warranty subskrypcyjne i kwity depozytowe, emitowane przez spółki, które prowadzą działalność w wybranych sektorach gospodarki; oraz w jednostki uczestnictwa funduszy inwestycyjnych otwartych i tytuły uczestnictwa funduszy zagranicznych lub instytucji wspólnego inwestowania, których polityka inwestycyjna zakłada lokowanie aktywów w akcje i inne Instrumenty udziałowe; w tym poprzez zawieranie umów mających za przedmiot instrumenty Pochodne, w tym Niewystandaryzowane instrumenty Pochodne, których bazę stanowią ww. instrumenty udziałowe lub indeksy (z uwzględnieniem mnożnika) - od 80% Wartości Aktywów Netto Subfunduszu, instrumenty udziałowe emitentów mających siedzibę na terytorium Rzeczypospolitej Polskiej - do 35% wartości Aktywów Subfunduszu, instrumenty Dłużne - do 34% wartości Aktywów Subfunduszu, jednostki uczestnictwa funduszy inwestycyjnych otwartych mających siedzibę na terytorium Rzeczypospolitej Polskiej lub tytuły uczestnictwa funduszy zagranicznych lub instytucji wspólnego inwestowania, mających siedzibę za granicą, których polityka inwestycyjna zakłada lokowanie aktywów w akcje i inne instrumenty udziałowe - do 90% wartości Aktywów Subfunduszu. Do 100% wartości Aktywów Subfunduszu mogą stanowić aktywa zagraniczne. W celu zapewnienia sprawnego zarządzania portfelem lub dla ograniczenia ryzyka inwestycyjnego, Subfundusz może również zawierać umowy, których przedmiotem są instrumenty pochodne, w tym niewystandaryzowane instrumenty pochodne. Subfundusz może zawierać transakcje powodujące powstanie dłużni finansowej. Efekt taki Subfundusz może osiągnąć poprzez otwarcie pozycji w instrumentach pochodnych lub poprzez zawarcie transakcji repo, sell-buy-back.

STOPA ZWROTU	1 MIESIĄC	3 MIESIĄCE	6 MIESIĘCY	1 ROK	3 LATA	5 LAT	YTD
SUBFUNDUSZ	-6,99%	4,83%	6,75%	5,00%	-37,13%	-18,87%	5,00%
BENCHMARK	-1,83%	-0,49%	5,59%	16,59%	-	-	16,59%



Informacje o wycenach dostępne są na stronie internetowej <https://ipopematfi.pl/>.

ALOKACJA AKTYWÓW

Akcje	97,02%
Kontrakty terminowe	17,53%
Gotówka i ekwiwalenty	6,81%

STRUKTURA WALUTOWA

USD - dolar amerykański	113,51%
EUR - euro	4,59%
PLN - złoty polski	3,26%

Wartości na diagramach nie są wyskalowane do 100% i są liczone do Wartości Aktywów Netto. Fundusz może stosować pozycje zabezpieczające. Dane na dzień 30.12.2024.

INFOLINIA DLA UCZESTNIKÓW FUNDUSZY

zarządzanych przez IPOPEMA TFI S.A.

22 338 91 07

INFOLINIA DLA OSÓB CHCĄCYCH ZOSTAĆ UCZESTNIKAMI FUNDUSZY

zarządzanych przez IPOPEMA TFI S.A.

22 123 01 59

Adres strony internetowej Towarzystwa: www.ipopematfi.pl








IPOPEMA TFI S.A.

ul. Próżna 9
00-107 Warszawa






tel. 22 236 93 00
tffi@ipopema.pl



STRUKTURA SEKTOROWA







Przetwarzanie w chmurze		27,95%
Transformacja cyfrowa		27,47%
Półprzewodniki		17,10%
Czysta energia		16,06%
Cyberbezpieczeństwo		8,45%
Kontrakty terminowe		17,53%
Gotówka i ekwiwalenty		6,81%

TOP 5 POZYCJI*

AMAZON		5,18%
META		4,46%
MONDAY.COM LTD		4,28%
MERCADOLIBRE INC		4,14%
MICROSOFT		4,03%

* Źródło: IPOPEMA TFI. Dane na dzień 30.12.2024. TOP 5 POZYCJI nie uwzględnia kontraktów terminowych.

STRUKTURA GEOGRAFICZNA

USA		104,97%
Izrael		4,28%
Kanada		2,97%
Holandia		2,28%
Polska		0,05%
Gotówka i ekwiwalenty		6,81%

Wartości na diagramach nie są wyskalowane do 100% i są liczone do Wartości Aktywów Netto. Fundusz może stosować pozycje zabezpieczające. Dane na dzień 30.12.2024.

35

LICZBA EMITENTÓW

To ilość podmiotów, których papiery wartościowe znajdują się w funduszu.

0,09

WSKAŹNIK SHARPE'A

Informuje ile dochodu zyskuje za jednostkę ryzyka. Im wyższy wskaźnik Sharpe'a tym więcej fundusz zarobił na poniesionym ryzyku.

0,26%

ODCHYLENIE STANDARDOWE

Pokazuje jak bardzo miesięczna stopa zwrotu uzyskana przez fundusz odbiega od średniej wartości miesięcznych stóp zwrotu w ostatnich 12 miesiącach.

16,22%

MAKSYMALNY DRAWDOWN

To maksymalna obserwowana strata funduszu od najwyższej wyceny do najniższej w ciągu roku.

Ryzyka inwestycyjne: Inwestycje w fundusze obciążone są ryzykiem inwestycyjnym, a uczestnik musi liczyć się z możliwością utraty części lub całości zainwestowanych środków. Informacje o ryzyku inwestycyjnym szczegółowo opisane są w prospekcie informacyjnych oraz w Informacji dla Klienta, dostępnych w siedzibie IPOPEMA TFI S.A. oraz na stronie internetowej www.ipopematfi.pl.



ZARZĄDZAJĄCY

Michał Ficenes

Absolwent Uniwersytetu Warszawskiego, gdzie skończył kierunki Finanse, Rachunkowość i Ubezpieczenia oraz Zarządzanie. Posiada licencję Maklera Papierów Wartościowych, licencję Doradcy Inwestycyjnego, tytuł Certified International Investment Analyst (CIIA) oraz tytuł Chartered Alternative Investment Analyst (CAIA). Karierę na rynkach kapitałowych zaczął w Citibank International PLC w roli analityka, następnie w Skarbiec TFI gdzie piastował stanowisko analityka ryzyka inwestycyjnego, analityka akcji zagranicznych oraz zarządzającego. Zarządzał funduszem typu long-short absolutnej stopy zwrotu (Pairs Trading, Merger Arbitrage), zagranicznym portfelem funduszy PPK, portfelami spółek ochrony zdrowia oraz współzarządzał zagranicznym funduszem tematycznym przemian i trendów społecznych. Od marca 2022 w IPOPEMA TFI zatrudniony jako Zarządzający.

NOTA PRAWNA

Informacje i dane zawarte w tym materiale są udostępniane tylko i wyłącznie w celach informacyjnych i reklamowych i nie mogą stanowić podstawy do podjęcia decyzji inwestycyjnej. Nie należy traktować ich jako rekomendacji inwestowania w jakiejkolwiek instrumenty finansowe lub formy doradztwa inwestycyjnego, jak również jako oferty zawarcia umowy w rozumieniu Kodeksu cywilnego. Informacje o IPOPEMA Specjalistycznym Funduszu Inwestycyjnym Otwartym („Fundusz”) zarządzanym przez IPOPEMA TFI S.A. oraz o jego ryzyku inwestycyjnym zawarte są w prospekcie informacyjnym oraz Informacjach dla Klienta dostępnych w siedzibie IPOPEMA TFI S.A. oraz na stronie internetowej www.ipopematfi.pl. Przed nabyciem jednostek uczestnictwa należy zapoznać się z prospektem informacyjnym, który zawiera informacje niezbędne do oceny inwestycji oraz wskazuje ryzyka, koszty i opłaty. Inwestycje w Fundusz obciążone są ryzykiem inwestycyjnym, a uczestnik musi liczyć się z możliwością utraty części lub całości zainwestowanych środków. Indywidualna stopa zwrotu z inwestycji nie jest tożsama z wynikami inwestycyjnymi Subfunduszu i jest uzależniona od wartości jednostki uczestnictwa w momencie jej zbycia i odkupienia przez fundusz oraz od poziomu pobranych opłat manipulacyjnych i zapłaconego podatku bezpośrednio obciążającego dochód z inwestycji w Fundusz, w szczególności podatku od dochodów kapitałowych. Tabele opłat znajdują się na stronie internetowej www.ipopematfi.pl. IPOPEMA Towarzystwo Funduszy Inwestycyjnych S.A. z siedzibą w Warszawie, pod adresem: ul. Próżna 9, 00-107 Warszawa, zarejestrowana przez Sąd Rejonowy dla m. st. Warszawy w Warszawie, XII Wydział Gospodarczy Krajowego Rejestru Sądowego pod numerem KRS 0000278264, NIP 108-000-30-69, kapitał zakładowy 10.599.441,00 zł w całości opłacony. IPOPEMA Towarzystwo Funduszy Inwestycyjnych S.A. posiada zezwolenie na prowadzenie działalności udzielone przez Komisję Nadzoru Finansowego. Organem nadzoru dla IPOPEMA TFI S.A. jest Komisja Nadzoru Finansowego.